

odesi 


Introduction to Odesi

Une introduction à la plateforme Odesi

Amber Leahey, Data & GIS Librarian, Scholars Portal

Guinsly Mondésir, Virtual Reference Librarian, Scholars Portal

<https://bit.ly/OdesiReLaunch2023>





Please join us as we respectfully acknowledge the First Nations, Inuit, and Métis lands upon which we all live and work. It is important that we continuously endeavour to understand the long history of these lands and recognize what those histories mean for the work of Truth and Reconciliation for Canadian research infrastructure. We encourage this community to learn about the lands you call home and consider what we can do to advance reconciliation in Canada.

We recognize it is important to acknowledge the land we occupy, but this is only a first step. As settlers and allies in reconciliation, we would like to commit to reflecting on our actions and investigating how our work can support Indigenous data sovereignty and research priorities of these Nations and communities.

Feel free to add your land acknowledgement or words of commitment in the chat and review *Whose Land* <https://www.whose.land/en/>



Joignez-vous à nous pour reconnaître respectueusement les territoires des Premières Nations, des Inuits et des Métis sur lesquels nous vivons et travaillons. Nous avons un devoir de compréhension de la longue histoire de ces terres et de reconnaissance de ce qu'elles signifient pour le travail de vérité et réconciliation pour l'infrastructure de recherche au Canada. Nous encourageons la communauté à en apprendre davantage sur l'histoire du territoire et à réfléchir à nos propres actions pour faire progresser la réconciliation au Canada.

il nous importe de bien reconnaître les terres que nous occupons; mais, ce n'est qu'une première étape. En tant que colons et alliés dans la réconciliation, nous aimerions nous engager à réfléchir à nos actions et à étudier comment notre travail peut soutenir la souveraineté des données autochtones et les priorités de recherche de ces nations et communautés.


N'hésitez pas à ajouter votre reconnaissance territoriale ou vos mots d'engagement dans le chat. Référence: *Whose Land* <https://www.whose.land/en/>

Agenda

- Odesi Background
 - Migration to Borealis
 - Beta release update
 - Searching & Browsing
 - Exploration & Analysis (Data Explorer)
 - Subsetting & Downloading
 - Citing Data
 - Curation & Markit Program
 - Open Discovery
 - Odesi Open Metrics
 - Future Directions
 - Q&A
- L'historique d'Odesi
 - Migration vers Boréalisis
 - Le lancement de la version Bêta
 - Recherche
 - Outils d'exploration et d'analyse
 - Sous-ensemble de données & Téléchargement
 - Citer nos données
 - La curation et le program Markit!
 - Open Discovery
 - Rapport et analytique d'Odesi
 - Avenir et planification
 - Période de questions

Background

- Started in 2008 as an OCUL collaborative shared service
- Collections include Canadian academic data sources
 - Statistics Canada DLI PUMFs, Aggregate data, other licensed data
 - Census of Canada
 - Canadian Public Opinion Polls
 - Gallup, IPSOS, Leger, Angus Reid and more
 - Canadian Opinion Research Archive (CORA)
 - Other Canadian and Government Data
 - Government of Canada public opinion research
 - Library and historical data rescue projects
- Researchers search, explore, analyse, download data

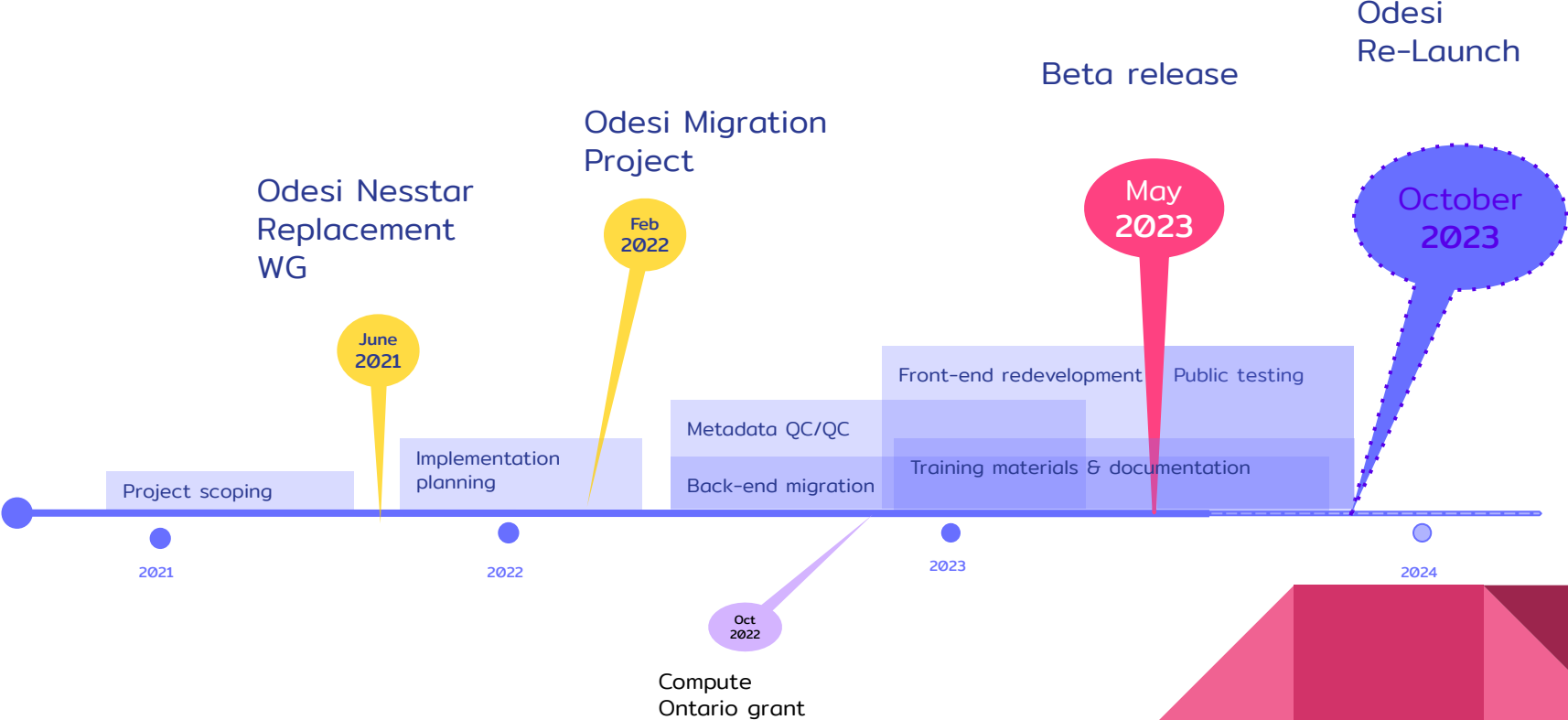


À propos d'Odesi

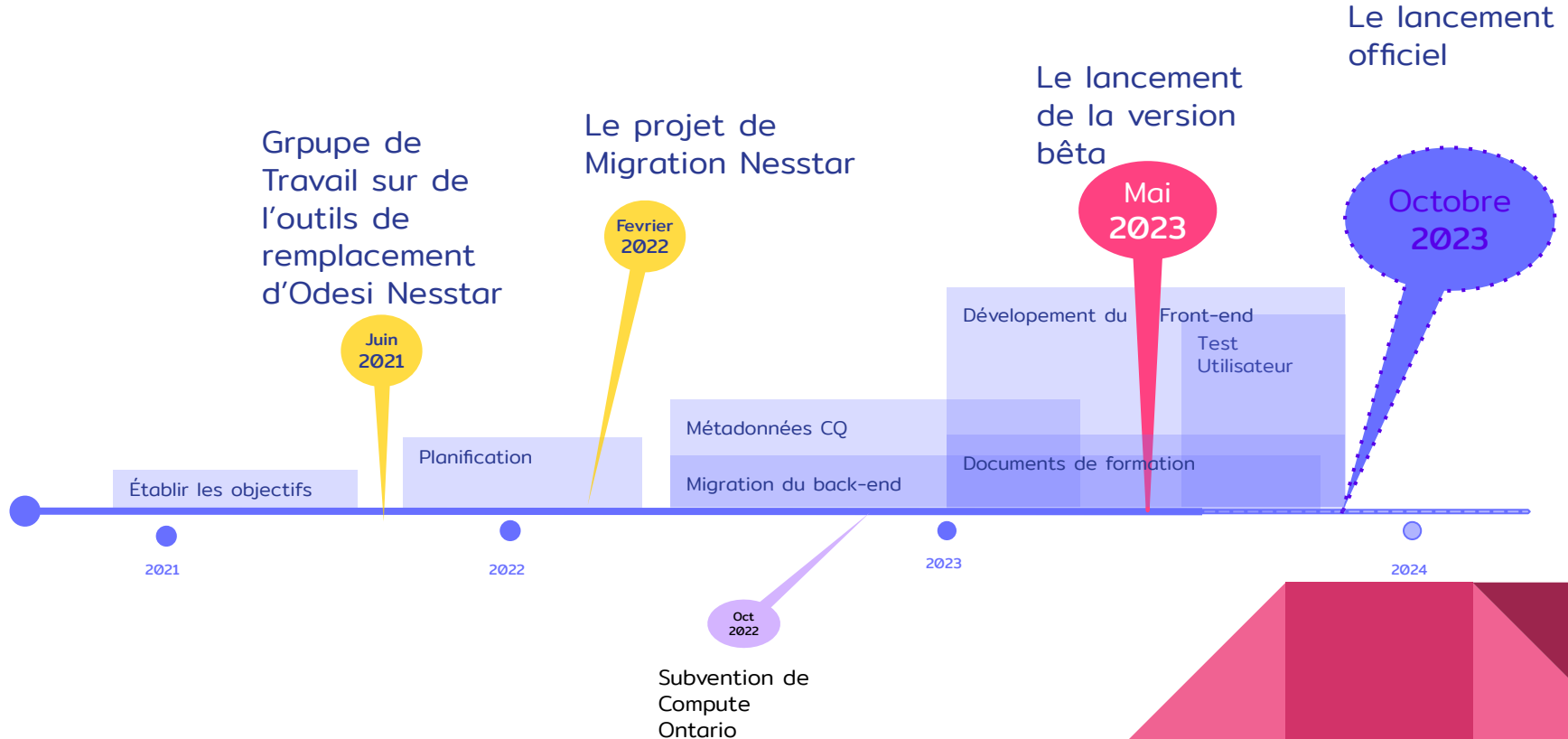
- Lancé en 2008 par le CBUO en tant que service partagé collaboratif
- Les collections comprennent des ensembles de données
 - Données de l'Enquête sur les microdonnées liées aux fichiers de la Statistique Canada, données agrégées, et d'autres données sous licence
 - Données du Recensement du Canada
 - Sondages d'opinion publique canadiens
 - Gallup, IPSOS, Leger, Angus Reid et plus encore
 - Archive Canadienne de Recherche sur l'Opinion Publique (ACROP/CORA)
 - Autres données canadiennes et gouvernementales
 - Recherche sur l'opinion publique du gouvernement du Canada
 - Projets de sauvetage de données historiques et de bibliothèque
- Les chercheurs utilise la plateforme Odesi pour rechercher, explorer, analyser et télécharger des données.



Odesi Re-Launch



Calendrier - Planification



Odesi Beta Release

- Odesi Beta release (June 2023)
 - Beta site: <https://beta.odesi.ca>
- Full-text and variable searching
- Browse by topic
- New filters and facets
 - Collection, Series, Type of Data, Language, Geography
- Integration with Borealis Data Explorer
 - Explore variables
 - Analyse and cross-tabulate
 - Summary statistics
 - Subsetting and download
- Download all data files and documentation directly from search catalogue
 - Open and restricted access (via Institutional Login)

The screenshot displays the beta.odesi.ca website interface. At the top left, the logo 'beta.odesi' is visible with a 'Français' link. Navigation links include 'My List (1)', 'Browse', 'Contact', and 'Deposit Data'. The search section features a 'Find data:' area with an input field for 'Enter search term' and a dropdown menu set to 'Anywhere'. Below this is a '+ Add row' button. The 'Collection:' dropdown is set to 'All collections selected', the 'Sort:' dropdown is set to 'Relevance', and the 'Date (YYYY):' section has 'From' and 'To' input fields. A blue 'SEARCH' button is positioned below these filters. To the right of the search area, a text box states: 'Odesi is a Canadian social science data repository and online exploration and analysis tool. It contains 5,700+ datasets curated by academic libraries in Canada.'

Featured collections & guides

- [Learn about Odesi](#)
Odesi is a web-based data exploration, extraction, and analysis tool.
It lets you search for survey questions (variables) across thousands of datasets held in a growing number of collections, and supports basic tabulation and analysis online. It also allows for the downloading of most datasets into statistical software for further analysis.
[Learn more about Odesi](#)
- [Public Opinion Polls](#)
What's the most important issue facing Canadians today?
A POP is a survey of public opinion about social, economic, and political issues. "Public opinion" typically means a commonly held belief about something, usually by a majority of people. "Poll" or "Polling" has roots in voting and recording those votes, but has since evolved to also mean the act of recording people's opinions on a topic as a pollster asks them a series of questions.
[Learn more about public opinion polls](#)

Lancement de la version bêta d'Odesi

- Juin 2023
 - Le lancement de la version bêta
 - Site web: <https://beta.odesi.ca>
- Recherche de variable et de “plein-texte”
- Parcourir les thèmes
- Nouveaux filtres et facettes
 - Collection, Série, Type de données, Langue, Géographie...
- Intégration de l'outil d'exploration de données
 - Explorer les données
 - Statistique sommaire
 - Analyse et tableau croisé
 - Téléchargement et sous-ensemble
 - Téléchargement des fichiers directement du site web
 - Requiert d'être authentifié par l'institution scolaire de l'utilisateur

Collections et guides en vedette



[En savoir sur Odesi](#)

Odesi est un outil d'exploration, d'extraction et d'analyse de données basé sur le Web.

Il vous permet de rechercher des questions d'enquête (variables) parmi des milliers d'ensembles de données détenus dans un nombre croissant de collections, et prend en charge la tabulation et l'analyse de base en ligne. Il permet également le téléchargement de la plupart des ensembles de données dans un logiciel statistique pour une analyse plus approfondie.

[En savoir plus sur Odesi](#)



[Sondages d'opinion publique](#)

Quelle est la principale préoccupation à laquelle les Canadiens font face aujourd'hui ?

Un SOP est un sondage d'opinion publique portant sur des enjeux sociaux, économiques et politiques. «Opinion publique» signifie d'ordre général une croyance communément partagée à propos de quelque chose par la majorité d'une population donnée. Les origines du «sondage» ou «scrutin» se trouvent dans l'acte de voter et l'enregistrement de ces votes, mais ont depuis évolué pour aussi inclure l'enregistrement d'un ensemble d'opinions des personnes sondées sur un sujet par l'entremise d'une série de questions posées par le sondeur(euse).

[En savoir plus sur sondages d'opinion publique](#)

Odesi Beta Usability Testing

- Odesi Beta feedback received from data community
 - 8 participants for usability testing
- Usability testing (July-August 2023)
 - Interviews of 45 min each conducted
 - No requirement for use of Odesi before interview (sample was a mix of staff, Librarians, and students)
- [Usability Study Report](#) & key recommendations:
 - Most participants begin their journey using the Search bar
 - Some users begin their journey using the Browse
 - Some users indicated they would like more links to resources and tool tips added
 - Most participants heavily relied on search filters to narrow search results
 - Most participants found the file naming on the download section to be confusing
 - Some users wondered about what types of data were offered through Odesi and this raised some discussion about Odesi's branding



Test utilisateur

- **Volontaire (formulaire)**
 - 8 participants
- **Calendrier**
 - Entre juillet et août 2023
 - Une séance d'une durée de 45 min par participants
 - Pas d'expérience d'utilisation ou de connaissance d'Odesi nécessaire
- **Rapport (en format diapositis) et recommandations:**
 - La majorité des participants ont parcouru le site web en commençant par la barre de Recherche
 - Certains ont décidé de commencer l'exploration du site web en utilisant la fonction Parcourir
 - Plusieurs participants ont utiliser les filtres pour affiner leur recherches
 - Recommandations
 - Plusieurs participant ont été confus par la section Téléchargement
 - Certains participants ont demandé quels types de données étaient offert

Search

beta.odesi  Français

[My List \(1\)](#) [Browse](#) [Contact](#) [Deposit Data](#)

Find data:

Title +

+ Add row

Collection:

Sort: To

Odesi is a Canadian social science data repository and online exploration and analysis tool. It contains 5,700+ datasets curated by academic libraries in Canada.

Results 1 to 2 of 2

Page 1 of 1

Sort by relevance

[Employment Insurance Coverage Survey, 2021 \[Canada\]](#)

Employment **Insurance** Coverage Survey, 2021 [Canada] Employment **Insurance** Coverage Survey, 2021

Matching Variables 4

[Enquête sur la couverture de l'assurance emploi, 2021 \[Canada\]](#)

Employment **Insurance** Coverage Survey, 2021 [Canada]

First **1** Last

Limit your search:

Collection

[DLI 2](#)

Odesi 2

Series

Employment Insurance Coverage Survey 1

Enquête Sur La Couverture De L'assurance Emploi 1

Keyword

Social Sciences 2

Assurance Emploi 1

Chômage 1

Emplois 1

Employment Insurance 1

+ More

Results 1 to 2 of 2

Page 1 of 1

Sort by relevance

[Employment Insurance Coverage Survey, 2021 \[Canada\]](#)

Employment **Insurance** Coverage Survey, 2021 [Canada] Employment **Insurance** Coverage Survey, 2021


Matching Variables 4

Search:

ID	Name	Label
1	v6012808	EI premiums deducted at job
2	v6012773	Taxonomy of Employment Insurance coverage
3	v6012816	Employment Insurance eligibility status
4	v6012791	Main source of funds for household expenses

Showing 1 to 4 of 4 entries

Recherche

beta.odesi  English

[Ma Liste \(1\)](#) [Parcourir](#) [Contactez-nous](#) [Données de d](#)

Recherche : Titre

+ Ajouter une nouvelle ligne

Collection : Trié par : Date (YYYY) : Avant

Odesi est un dépôt Web et outil d'exploration et d'analyse pour les données des sciences sociales. Il contient 5,700+ ensembles de données organisées par les bibliothèques universitaires en Canada.

Résultats 1 à 2 de 2

Page 1 de 1

↑ Trier par le plus récent

[Enquête sur la couverture de l'assurance emploi, 2021 \[Canada\]](#)

Enquête sur la couverture de l'assurance emploi, 2021 [Canada] Enquête sur la couverture de l'assurance emploi, 2021

● VARIABLES PERTINENTES 9

[Employment Insurance Coverage Survey, 2021 \[Canada\]](#)

Enquête sur la couverture de l'assurance emploi, 2021 [Canada]

Limiter votre recherche :

Collection

DLI 2

Odesi 2

Séries

Employment Insurance Coverage Survey 1

Enquête Sur La Couverture De L'assurance Emploi 1

Mots-clés

Social Sciences 2

Assurance Emploi 1

Résultats 1 à 2 de 2

Page 1 de 1

↑ Trier par le plus récent

[Enquête sur la couverture de l'assurance emploi, 2021 \[Canada\]](#)

Enquête sur la couverture de l'assurance emploi, 2021 [Canada] Enquête sur la couverture de l'assurance emploi, 2021

● VARIABLES PERTINENTES 9

Rechercher :

ID	Nom	Libellé
2	v6012732	Prestations d'assurance-emploi reçues
3	v6012737	Raison pas demande ou reçu prestations
4	v6012700	Raison pas demande ou reçu prestations au cours de la semaine de référ
7	v6012705	Conjoint a demandé des prestations exclusives
8	v6012747	Le conjoint a demandé des prestations parentales partageables

Affichage de 1 à 5 sur 5 entrées (filtrées depuis un total de 9 entrées)

Browse

Browse

Inclure French categories

[Agriculture](#)

[Business and Financial](#)

[Census of Population](#)

[Communications and Information](#)

[COVID-19](#)

[Crime and Justice](#)

[Demographics and Population](#)

[Education](#)

[Elections and Politics](#)

[Geography](#)

[Government Finances and Economic Indicators](#)

[Health](#)

[Labour and Employment](#)

[Natural Resources and Environment](#)

[Public Opinion Polls](#)

[Social Surveys](#)

[Family History Survey](#)

[General Social Survey](#)

[2018](#)

[General Social Survey, Cycle 32, 2018 \[Canada\]: Caregiving and Care Receiving](#)

[General Social Survey, Cycle 32, 2018 \[Canada\]: Giving, Volunteering and Donating](#)

Parcourir

Parcourir

Inclure les catégories en anglais

[Agriculture](#)

[Commerce](#)

[Communications et information](#)

[COVID-19](#)

[Démographie et population](#)

[Emploi et main-d'oeuvre](#)

[Enquêtes auprès des consommateurs](#)

[Enquêtes sociales](#)

[Enquête canadienne sur le don, le bénévolat et la participation](#)

[Enquête internationale auprès des jeunes](#)

[Enquête longitudinale nationale sur les enfants et les jeunes](#)

[Enquête nationale auprès des ménages](#)

[Enquête nationale sur l'utilisation des véhicules privés](#)

[Enquête nationale sur le don, le bénévolat et la participation](#)

[Enquête sociale générale](#)

[2018](#)

[Enquête sociale générale, Cycle 32, 2018 \[Canada\]: Les soins donnés et reçus](#)

[Enquête sociale générale, Cycle 33, 2018 \[Canada\]: Don, bénévolat et participation](#)

[2017](#)

Filter results

- Find data and filter results by title, variable, abstract, keyword, author, year, producer, and more
- Select to include a variety of collections
- Sort results by date or relevance
- Results filter by:
 - Geography
 - Type of data
 - Language
 - Topic

The screenshot shows a search interface with the following elements:

- Find data:** Search term "assurance" and dropdown menu "Title".
- Collection:** Buttons for "Odesi", "PUMF", "Aggregate", and "Census". The "Odesi" button is highlighted with a red box and a red arrow.
- Sort:** Dropdown menu "Relevance".
- Date (YYYY):** Input field "2021" and "To" field.
- Select All:** A red box highlights the "Select All" section, which includes:
 - Odesi (highlighted with a red arrow)
 - Statistics Canada Public Use Microdata (PUMF)
 - Statistics Canada Aggregate Data
 - Census in Canada
 - Public Opinion Polls (POP)
 - Canadian Opinion Research Archive (CORA)
 - Ipsos
 - Angus Reid
 - Gallup Canada
 - Leger
 - Forum
- Partnered Collections
 - Statistics Canada Research Data Centre (RDC) Master Files
 - Borealis Research Data
 - Canadian National Topographic System (NTS) Maps, Data & GIS
 - Inter-university Consortium for Political and Social Research (ICPSR)

- Sort by date:** A dropdown menu with an upward arrow.
- Search results:** Partially visible, showing "Canada]", "couverture de", "restations", "maine de référ", and "ibles".
- Footer:** "Affichage de 1 à 5 sur 5 entrées (clicquez depuis un total de 9 entrées)"

Filtrer les résultats

- Filtrer les résultats par titre, résumé, mot-clé, séries, producteur, auteur et plus
- Sélectionner d'une variété de collections
 - Tri par date et pertinence
- Terminologie et vocabularies Odesi
 - Géographie
 - Type de données
 - Langue
 - Sujet

The screenshot shows a search interface with the following elements:

- Recherche :** A search bar containing the text "assurance" and a dropdown menu labeled "Titre".
- Collection :** A dropdown menu with "Odesi" selected. Other options include "PUMF", "Agrégées", and "Census".
- Trié par :** A dropdown menu with "Pertinence" selected.
- Date (YYYY) :** A dropdown menu with "2021" selected.
- Selection list:** A list of checkboxes for various data sources, all of which are checked. A red arrow points to the "Odesi" checkbox. The items include:
 - Statistique Canada microdonnées (PUMF)
 - Statistique Canada agrégées
 - Recensement au Canada
 - Sondages d'opinion publique (POP)
 - Les archives canadiennes de recherche sur l'opinion publique (CORA)
 - Ipsos
 - Angus Reid
 - Gallup Canada
 - Leger
 - Forum
- Collections Partenaires:** A section with several unchecked checkboxes for partner collections like "Centres de données de recherche fichier maitre (CDR)", "Borealis données de recherche", "Système national de référence cartographique (SNRC)", and "Le Consortium Interuniversitaire pour la Recherche Politique et Sociale (ICPSR)".

At the bottom of the interface, there is a pagination indicator: "Affichage de 1 à 3 sur 3 entrées (triées depuis un total de 3 entrées)".

Variable Preview

Employment Insurance Coverage Survey, 2021 [Canada]

Employment **Insurance** Coverage Survey, 2021 [Canada] Employment **Insurance** Coverage Survey, 2021

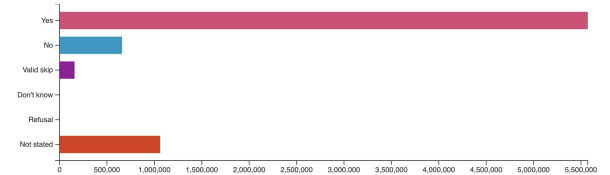
✓ **Matching Variables** 4

ID	Name	Label
1	v6012808	El premiums deducted at job
2	v6012773	Taxonomy of Employment Insurance coverage
3	v6012816	Employment Insurance eligibility status
4	v6012791	Main source of funds for household expenses

Search:



EIEDUC : El premiums deducted at job



Values	Categories	Count	Count Percentage (%)	Weight Count
1	Yes	5433	76.737	5571994.388
2	No	561	7.924	659544.519
6	Valid skip	152	2.147	158371.006
7	Don't know	0	0.000	0.0
8	Refusal	0	0.000	0.0
9	Not stated	934	13.192	1061672.802

Showing 1 to 4 of 4 entries

Aperçu des statistiques de chaque variable

Résultats 1 à 2 de 2

Page 1 de 1

Enquête sur la couverture de l'assurance emploi, 2021 [Canada]

Enquête sur la couverture de l'assurance emploi, 2021 [Canada] Enquête sur la couverture de l'assurance emploi, 2021

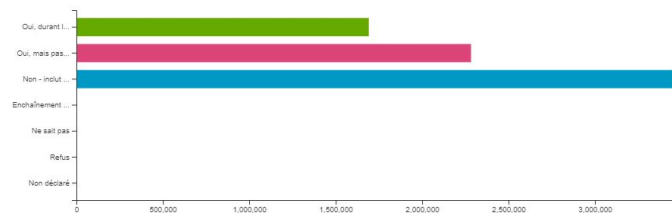
✓ VARIABLES PERTINENTES 9

Rechercher : prestations

ID	Nom	Libellé
2	v6012732	Prestations d'assurance-emploi reçues
3	v6012737	Raison pas demande ou reçu prestations
4	v6012700	Raison pas demande ou reçu prestations au cours de la semaine de référé
7	v6012705	Conjoint a demandé des prestations exclusives
8	v6012747	Le conjoint a demandé des prestations parentales partageables

↑↓ Trier par le plus récent

BENEFIT : Prestations d'assurance-emploi reçues



Valeurs	Catégories	Nombre	Nombre d'observations en %	Nombre d'observations (pondéré)
1	Oui, durant la semaine de référence	1637	23.121	1691278.658
3	Oui, mais pas pendant la semaine de référence	2121	29.958	2282778.865
4	Non - inclut la semaine de référence (jamais travaillé)	46021	64.921	2477526.102

Affichage de 1 à 5 sur 5 entrées (filtrées depuis un total de 9 entrées)

Explore Variables

- Connected Data Explorer for custom exploration and analysis
 - Explore variables by groups
 - Preview variables, questions, and responses
 - Get summary frequencies and statistics
 - Subsetting by variable
 - Build cross-tabulations

Employment Insurance Coverage Survey, 2021 [Canada]

[EXPLORE VARIABLES](#) [VIEW ALL FILES](#) [ADD TO MY LIST](#)

Abstract
The main purpose of this survey is to study the coverage of the employment insurance program. It provides a meaningful picture of who does or does not have access to EI benefits among the jobless and those in a situation of underemployment. The Employment Insurance Coverage Survey also covers access to maternity and parental benefits. The survey was designed to produce a series of precise measures to identify groups with low probability of receiving benefits, for instance, the long-term jobless, labour market entrants and students, people becoming unemployed after uninsured employment, people who have left jobs voluntarily and individuals who are eligible, given their employment history, but do not claim or otherwise receive benefits. The survey provides a detailed description of the characteristics of the last job held as well as reasons for not receiving benefits or for not claiming. Through the survey data, analysts will also be able to observe the characteristics and situation of people not covered by EI and of those who exhausted EI benefits, the job search intensity of the unemployed, expectation of recall to a job, and alternate sources of income and funds. Survey data pertaining to maternity and parental benefits answer questions on the proportion of mothers of an infant who received maternity and parental benefits, the reason why some mothers do not receive benefits and about sharing parental benefits with their spouse. The survey also allows looking at the timing and circumstances related to the return to work, the income adequacy of households with young children and Employment Insurance Coverage Survey, 2021 [Canada]

EICS-4428-E-2021-F1 tab

Labour Statistics Division, 2023, 'Employment Insurance Coverage Survey, 2021 [Canada]', <https://doi.org/10.5072/252/77881>, Borealis, V1, UNF:6.0UEZyHFcqjK709WMLd2+ [Electr]

[Hide Groups](#) [Cross Tabulation](#) [Summary Statistics](#) [Download](#)

Confirm Type	ID	Name	Label	Weight	View Summary Statistics	View Categories	View Questions
Changes in Income	v6012811	PUMFID	Sequential Identification Number	v6012809	S	C	Q
Parents	v6012804	SRVR	Survey reference year	v6012809	S	C	Q
Benefits	v6012769	REGION6	Province or region		S	C	Q
Unemployment	v6012819	SEX	Sex of respondent		S	C	Q
Weight Variable	v6012801	AGECAT	Age of respondent - grouped		S	C	Q
Sociodemographics	v6012797	EDUC	Highest educational attainment		S	C	Q
Additional Sources of Funding	v6012779	TYPES	Survey type as determined for the EICS	v6012809	S	C	Q
Job Information	v6012822	WORKNOW	Respondent currently working at a job or business	v6012809	S	C	Q
Parental benefits for spouses	v6012775	PARENT	Respondent status - parent or not	v6012809	S	C	Q
Unassigned	v6012815	LNDMM_0	Identifies if a person is a landed immigrant		S	C	Q
Economic Family	v6012782	LSTWRK	Last worked period - grouped	v6012809	S	C	Q

Outil d'exploration des variables

- Explorateur de Données pour l'exploration et analyse personnalisée
 - Groupe de variables
 - Aperçu des variables, des questions et réponses
 - Sommaire des fréquences et statistiques
 - Création de Sous-ensemble
 - Possibilité d'analyse croisée

Enquête sur la couverture de l'assurance emploi, 2021 [Canada]

EXPLORER LES VARIABLES VOIR LES FICHIERS

AJOUTER À MA LISTE

Résumé

L'enquête sur la couverture de l'assurance-emploi (ECAE) vise principalement à évaluer le rendement du régime d'assurance emploi, en déterminant le nombre de personnes protégées par le régime et la proportion de gens recevant des prestations de même qu'en cernant les groupes n'ayant pas accès à l'assurance emploi. Les données servent à mesurer la couverture de la population canadienne par l'assurance-emploi et le rôle que jouent les prestations d'assurance-emploi dans la contribution au revenu personnel et au revenu du ménage en période de chômage ou de sous-emploi. Les chômeurs, les personnes qui travaillent (p. ex. les prestataires qui ont un revenu) et les personnes classées inactives par l'Enquête sur la population active (EPA) font l'objet d'une analyse sur le sujet. Un nombre important de personnes des deux derniers groupes reçoivent aussi des prestations d'assurance-emploi. Les facteurs cités le plus souvent pour expliquer les écarts de couverture d'assurance-emploi sont les suivants : inadmissibilité à l'assurance-emploi, prestations épuisées, en période d'attente après une cessation

Enquête sur la couverture de l'assurance emploi, 2021 [Canada]

EICAE-442B-F-2021_F1.tsb
Division de la statistique du travail (DS), 2023, "Enquête sur la couverture de l'assurance emploi, 2021 [Canada]", <https://doi.org/10.5077/92.95115>, Borealis, V1, UNF-6-0UEy6lF69px7069WLMQ== [R6uNF]

< Masquer les groupes

Tableau croisé Statistiques sommaires Télécharger

Toutes les variables

Chercher	ID	Nom	Libellé	Paix	Afficher les statistiques les plus	Afficher les catégories	Afficher les questions
	v012709	PUMFID	Numéro séquentiel d'observation	v012727			
	v012704	SRVR	Année de référence de l'enquête	v012727			
	v012753	REGIONS	Province ou région				
	v012730	SEX	Sexe du répondant				
	v012716	AGECAT	Groupe d'âge				
	v012710	EDUC	Plus haut niveau de scolarité atteint				
	v012750	TYRES	Type de répondants tel que déterminé par l'ECAE	v012727			
	v012717	WORKNOW	Repondant qui travaille actuellement à un emploi ou entreprise	v012727			
	v012738	PARENT	Statut du répondant - parent ou non	v012727			
	v012740	LNIMM_G	Identifié si la personne est un immigrant reçu				
	v012728	LSTWRK	Dernière période travaillée - groupe	v012727			
	v012760	TENURE_G	Durée de l'emploi - groupe				
	v012703	NAICS6	Industrie (6) basée sur le SCIAN 2017	v012727			

Data Explorer

Search for variables

Cross tabulate two or more variables

View multiple summary statistics

Subset and download

Employment Insurance Coverage Survey, 2021 [Canada]

EICS-4428-E-2021_F1.tab

Labour Statistics Division, 2023, "Employment Insurance Coverage Survey, 2021 [Canada]" <https://doi.org/10.5072/FK2/TTRIBT>, Borealis, V1, UNF:6:QUEzj6HFqsjnX706WwMLdQ== [fileUNF]

English

< Hide Groups

All Variables

Search

Items per page: 25 1 - 25 of 65

Confirm Type	ID	Name	Label	Weight	View Summary Statistics	View Categories	View Questions	
Changes in Income	<input type="checkbox"/>	v6012811	PUMFID	Sequential Identification Number	v6012809			
Parents	<input type="checkbox"/>	v6012804	SRYR	Survey reference year	v6012809			
Benefits	<input type="checkbox"/>	v6012769	REGION6	Province or region				
Unemployment	<input type="checkbox"/>	v6012819	SEX	Sex of respondent				
Weight Variable	<input type="checkbox"/>	v6012801	AGECAT	Age of respondent - grouped				
Sociodemographics	<input type="checkbox"/>	v6012797	EDUC	Highest educational attainment				
Additional Sources of Funding	<input type="checkbox"/>	v6012779	TYPES	Survey type as determined for the EICS	v6012809			
Job Information	<input type="checkbox"/>	v6012822	WORKNOW	Respondent currently working at a job or business	v6012809			
Parental benefits for spouses	<input type="checkbox"/>							

Cross Tabulation

Summary Statistics

Download

Browse by Variable Groups

Select / Unselect Variables

View summary statistics, frequencies, question information

L'Explorateur de données

Effectuer une recherche de variable

Enquête sur la couverture de l'assurance emploi, 2021 [Canada]

EICAE-4428-F-2021_F1.tab

Division de la statistique du travail (DSI), 2023, "Enquête sur la couverture de l'assurance emploi, 2021 [Canada]", <https://doi.org/10.5072/FK2/RG5151>, Borealis, V1, UNF:6:QUEzj6HFqsjnX706WrMLdQ== [fileUNF]

< Masquer les groupes

Toutes les variables

Chercher

EF : Famille économique

SD : Sociodemographiques

UE : Chômage

??? : Non assigné

JB : Information sur l'emploi

PS : Prestations parentales pour les conjoint(e)s

SW : Interruption d'emploi

WW : Variable de poids

ID

Nom

Libellé

v6012709

PUMFID

Numéro séquentiel d'observation

v6012704

SRYR

Année de référence de l'enquête

v6012753

REGION6

Province ou région

v6012730

SEX

Sexe du répondant

v6012716

AGECAT

Groupe d'âge

v6012710

EDUC

Plus haut niveau de scolarité atteint

Générer plusieurs statistiques sommaires

Créer des Tableaux croisés de multiples variable

Télécharger les données et les sous-ensembles de données

Tableau croisé Statistiques sommaires Télécharger

Éléments par page 25

1 - 25 de 65

Afficher les statistiques les sommaires Afficher les catégories Afficher les questions

Tableau croisé

Statistiques sommaires

Tableau croisé

Statistiques sommaires

Tableau croisé

Statistiques sommaires

Tableau croisé

Statistiques sommaires

Tableau croisé

Statistiques sommaires

Tableau croisé

Statistiques sommaires

Parcourir les Groupes de variables

Sélectionner et Désélectionner des variables

Voir des statistiques sommaires

Summary Statistics

Employment Insurance Coverage Survey, 2021 [Canada] English

EICS-4428-E-2021_F1.tab

Labour Statistics Division, 2023, "Employment Insurance Coverage Survey, 2021 [Canada]", <https://doi.org/10.5072/FK2/TTRIBT>, Borealis, V1. UNF-6:QUEzi6HFasinX706WrMLdO== [fileUNF]

< Hide Groups

All Variables

Confirm Type	ID	Name
Changes in Income	<input type="checkbox"/>	v6012811 PUMFID
Parents	<input type="checkbox"/>	v6012804 SRYR
Benefits	<input type="checkbox"/>	v6012769 REGION6
Unemployment	<input type="checkbox"/>	v6012819 SEX
Weight Variable	<input type="checkbox"/>	v6012801 AGECAT
Sociodemographics	<input type="checkbox"/>	v6012797 EDUC
Additional Sources of Funding	<input type="checkbox"/>	v6012779 TYPES
Job Information	<input checked="" type="checkbox"/>	v6012822 WORKNOW
Parental benefits for spouses	<input checked="" type="checkbox"/>	v6012775 PARENT
Unassigned	<input checked="" type="checkbox"/>	v6012815 LNDIMM_G
Economic Family		

WORKNOW: Respondent currently working at a job or business

Values	Categories	Count	Count Percentage(%)	Weighted Count	Weighted Count Percentage(%)
6	Valid skip	3,124	44.124	3,361,659.873	45.113
1	Yes	1,866	26.356	1,940,991.525	26.048
8	Refusal	0	0	0	0
2	No	2,074	29.294	2,129,783.673	28.582
7	Don't know	0	0	0	0
9	Not stated	16	0.226	19,147.644	0.257

Items per page 25 1 - 25 of 65

Weight View Summary Statistics View Categories View Questions

v6012809

v6012809

v6012809

v6012809

v6012809

v6012809

v6012809

Download

Cross Tabulation Summary Statistics

Statistique (sommaire)

Employment Insurance Coverage Survey, 2021 [Canada]

EICS-4428-E-2021_F1.tab

Labour Statistics Division, 2023, "Employment Insurance Coverage Survey, 2021 [Canada]". <https://doi.org/10.5072/FK2/TTRIBT>, Borealis, V1, UNF:6:QUEzj6HFqsjnX7D6WrMLdQ== [fileUNF]

Masquer les groupes

Toutes les variables

Chercher



Confirm Type



ID

Nom

Changes in Income



v6012811

PUMFID

Parents



v6012804

SRYR

Benefits



v6012769

REGION6

Unemployment



v6012819

SEX

Weight Variable



v6012801

AGECAT

Sociodemographics



v6012797

EDUC

Additional Sources of Funding



v6012779

TYPES

Job Information



v6012822

WORKNOW

Parental benefits for spouses



v6012775

PARENT

Unassigned



v6012815

LNDIMM_G

Identifies if a person is a landed immigrant

Français

Tableau croisé

Statistiques sommaires

Télécharger

Éléments par page 25

1 - 25 de 65

Poids

Afficher les statistiques sommaires

Afficher les catégories

Afficher les questions

v6012809

v6012809

v6012809

v6012809

v6012809

v6012809

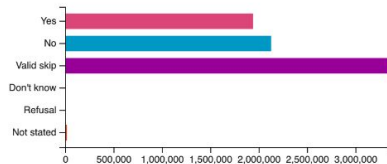
v6012809

v6012809

v6012809

v6012809

WORKNOW: Respondent currently working at a job or business



Valeurs	Catégories	Nombre	Nombre d'observations en %	Nombre d'observations (pondéré)	Nombre d'observations (pondéré) en %
6	Valid skip	3,124	44.124	3,361,659.873	45.113
1	Yes	1,866	26.356	1,940,991.525	26.048
8	Refusal	0	0	0	0
2	No	2,074	29.294	2,129,783.673	28.582
7	Don't know	0	0	0	0
9	Not stated	16	0.226	19,147.644	0.257

Cross tabulations

Select Variables CAN: Cannabis For Cross Tabulation

All Variables

- CAN_05AR - Smoked cannabis - lifetime
- CAN_10AR - Frequency smoked cannabis - past 30 days
- CAN_10BR - Nb of days smoked cannabis at least once past
- CAN_15AR - Frequency smoked cannabis/tobacco mix - past
- CAN_15BR - Nb of days smoked can./toba. mix at least onc
- CAN_17R - Frequency consumed edibles - past 30 days
- CAN_20BR - Age first time vaped cannabis - grouped
- CAN_25AR - Frequency vaped cannabis - past 30 days
- CAN_25BR - Nb of days vaped cannabis at least once past



Rows

CAN_05BR - Age first time smoked cannabis

Columns

CAN_20AR - Vaped cannabis - lifetime

Cross Tabulation Table

CAN_20AR - Vaped cannabis - lifetime	Yes	No	Valid skip	Don't know	Refusal	Not stated	Total
CAN_05BR - Age first time smoked cannabis							
0 to 9 years old	3 0.03%	2 0.02%	0 0%	0 0%	0 0%	0 0%	5 0.05%
10 to 14 years old	302 3.05%	229 2.31%	0 0%	0 0%	0 0%	2 0.02%	533 5.38%
15 to 19 years old	873 8.81%	1406 14.19%	0 0%	0 0%	0 0%	6 0.06%	2285 23.06%
20 to 24 years old	118 1.19%	490 4.95%	0 0%	0 0%	0 0%	0 0%	608 6.14%
25 to 29 years old	32 0.32%	120 1.21%	0 0%	0 0%	0 0%	0 0%	152 1.53%
30 to 34 years old	13 0.13%	61 0.62%	0 0%	0 0%	0 0%	0 0%	74 0.75%
35 to 39 years old	5 0.05%	48 0.48%	0 0%	0 0%	0 0%	0 0%	53 0.53%
40 to 44 years old	3 0.03%	30 0.3%	0 0%	0 0%	0 0%	0 0%	33 0.33%
45 to 49 years old	5 0.05%	15 0.15%	0 0%	0 0%	0 0%	0 0%	20 0.2%
50 years old and over	4 0.04%	46 0.46%	0 0%	0 0%	0 0%	0 0%	50 0.5%

Tableau croisé

Sélectionner les variables pour le tableau croisé



- CAN_10BR - Nb de jours a fumé cannabis au moins 1 fois d
- CAN_15AR - Fréquence a fumé mélange cannabis/tabac - 30
- CAN_15BR - Nb jours fumé mélange can./tabac au moins 1x
- CAN_17R - Fréquence a consommé des produits de cannabis
- CAN_20BR - Âge a vapoté cannabis la première fois - grou
- CAN_25AR - Fréquence a vapoté cannabis - 30 jours
- CAN_25BR - Nb jours a vapoté cannabis au moins 1 fois pa
- CAN_30AR - Où obtenez appareils/liquides - Préparez vous
- CAN_30BR - Où obtenez appareils/liquides - Club de compa
- CAN_30CR - Où obtenez appareils/liquides - En ligne



Lignes

CAN_05BR - Âge a fumé la première fois - cannabis



Colonnes

CAN_20AR - A vapoté cannabis - vie



Tableau croisé



CAN_20AR - A vapoté cannabis - vie	Oui	Non	Enchaînement valide	Ne sait pas	Refus	Non déclaré	Total
CAN_05BR - Âge a fumé la première fois - cannabis							
0 à 9 ans	3 0.03%	2 0.02%	0 0%	0 0%	0 0%	0 0%	5 0.05%
10 à 14 ans	302 3.05%	229 2.31%	0 0%	0 0%	0 0%	2 0.02%	533 5.38%
15 à 19 ans	873 8.81%	1406 14.19%	0 0%	0 0%	0 0%	6 0.06%	2285 23.06%
20 à 24 ans	118 1.19%	490 4.95%	0 0%	0 0%	0 0%	0 0%	608 6.14%
25 à 29 ans	32 0.32%	120 1.21%	0 0%	0 0%	0 0%	0 0%	152 1.53%
30 à 34 ans	13 0.13%	61 0.62%	0 0%	0 0%	0 0%	0 0%	74 0.75%
35 à 39 ans	5 0.05%	48 0.48%	0 0%	0 0%	0 0%	0 0%	53 0.53%
40 à 44 ans	3 0.03%	30 0.3%	0 0%	0 0%	0 0%	0 0%	33 0.33%
45 à 49 ans	5 0.05%	15 0.15%	0 0%	0 0%	0 0%	0 0%	20 0.2%
50 ans et plus	4 0.04%	46 0.46%	0 0%	0 0%	0 0%	0 0%	50 0.5%

Subsetting and download

Downloading a subset will produce Tab-separated values format

Employment Insurance Coverage Survey, 2021 [Canada] English

EICS-4428-E-2021_F1.tab

Labour Statistics Division, 2023, "Employment Insurance Coverage Survey, 2021 [Canada]", <https://doi.org/10.5072/FK2/TTRIBT>, Borealis, V1, UNF:6:QUEzj6HFqsjnX706WrMLdQ== [fileUNF]

< Hide Groups

Cross Tabulation Summary

Download

Download subset

Download original file

Download tab-delimited file

Download RData format file

Download variable metadata

	ID	Name	Label	Weight	
<input type="checkbox"/>	v6012811	PUMFID	Sequential Identification Number	v6012809	
<input checked="" type="checkbox"/>	v6012804	SRYR	Survey reference year	v6012809	
<input checked="" type="checkbox"/>	v6012769	REGION6	Province or region		
<input checked="" type="checkbox"/>	v6012819	SEX	Sex of respondent		
<input checked="" type="checkbox"/>	v6012801	AGECAT	Age of respondent - grouped		
<input checked="" type="checkbox"/>	v6012797	EDUC	Highest educational attainment		
<input type="checkbox"/>	v6012779	TYPES	Survey type as determined for the EICS	v6012809	
<input checked="" type="checkbox"/>	v6012822	WORKNOW	Respondent currently working at a job or business	v6012809	
<input checked="" type="checkbox"/>	v6012775	PARENT	Respondent status - parent or not	v6012809	

Download original file (full dataset)

Important tip when subsetting: Always download variable metadata (DDI Codebook)

Création de Sous-Ensemble

Télécharger un sous-ensemble créera un fichier CSV (par tabulation)

Employment Insurance Coverage Survey, 2021 [Canada] Français ▾

EICS-4428-E-2021_F1.tab

Labour Statistics Division, 2023, "Employment Insurance Coverage Survey, 2021 [Canada]", <https://doi.org/10.5072/FK2/TTRIBT>, Borealis, V1, UNF:6:QUEZj6HFqsjnX706WrMLdQ== [fileUNF]

< Masquer les groupes Tableau croisé

Toutes les variables Éléments par

	<input type="checkbox"/>	ID	Nom	Libellé	Poids
Confirm Type	<input type="checkbox"/>				
Changes in Income	<input checked="" type="checkbox"/>	v6012811	PUMFID	Sequential Identification Number	v6012
Parents	<input checked="" type="checkbox"/>	v6012804	SRYR	Survey reference year	v6012
Benefits	<input checked="" type="checkbox"/>	v6012769	REGION6	Province or region	v6012
Unemployment	<input checked="" type="checkbox"/>	v6012819	SEX	Sex of respondent	
Weight Variable	<input checked="" type="checkbox"/>	v6012801	AGECAT	Age of respondent - grouped	
Sociodemographics	<input checked="" type="checkbox"/>	v6012797	EDUC	Highest educational attainment	
Additional Sources of Funding	<input type="checkbox"/>	v6012779	TYPES	Survey type as determined for the EICS	v6012809
Job Information	<input checked="" type="checkbox"/>	v6012822	WORKNOW	Respondent currently working at a job or business	v6012809
Parental benefits for spouses	<input checked="" type="checkbox"/>	v6012775	PARENT	Respondent status - parent or not	v6012809
Unassigned					

Télécharger

Télécharger le sous-ensemble

Télécharger le fichier en format original

Télécharger le fichier délimité par des tabul...

Télécharger le fichier en format RData

Télécharger les métadonnées des variables

Télécharger le fichier

Astuce importante lors de la création de sous-ensembles : Téléchargez toujours le Codebook (DDI).

Downloading data

Employment Insurance Coverage Survey, 2021 [Canada]

EXPLORE VARIABLES ↗

VIEW ALL FILES ↓

ADD TO MY LIST



Abstract

The main purpose of this survey is to study the coverage of the employment insurance program. It provides a meaningful picture of who does or does not have access to EI benefits among the jobless and those in a situation of underemployment. The Employment Insurance Coverage Survey also covers access to maternity and parental benefits.

The survey was designed to produce a series of precise measures to identify groups with low probability of receiving benefits, for instance, the long-term jobless, labour market entrants and students, people becoming unemployed after uninsured employment, people who have left jobs voluntarily and individuals who are eligible, given their employment history, but do not claim or otherwise receive benefits. The survey provides a detailed description of the characteristics of the last job held as well as reasons for not receiving benefits or for not claiming.

Through the survey data, analysts will also be able to observe the characteristics and situation of people not covered by EI and of those who exhausted EI benefits, the job search intensity of the unemployed, expectation of recall to a job, and alternate sources of income and funds.

Survey data pertaining to maternity and parental benefits answer questions on the proportion of mothers of an infant who received maternity and parental benefits, the reason why some mothers do not receive benefits and about sharing parental benefits with their spouse. The survey also allows looking at the timing and circumstances related to the return to work, the income adequacy of households with young children and more.

DOWNLOAD FILES

[Please View and Agree to the Terms of Access](#)

File	Case quantity	Variable quantity
View In Data Explorer Tool	7080	65
View DDI-Codebook		

OTHER MATERIALS

Data Documentation:

[EICS2021 - PUMF_CdBk.pdf](#)

Data Documentation:

[EICS 2021 Questionnaire_EF.pdf](#)

Data Documentation:

[EICS2021_UgE.pdf](#)

Data in comma separated value format:

[EICS-4428-E-2021_F1.csv](#)

Data in STATA format:

[EICS-4428-E-2021_F1.dta](#)

Data in STATA7 format:

[EICS-4428-E-2021_F1.dta](#)

Data in STATA format:

[EICS-4428-E-2021_F1.missRecode](#)

Data in SAS format: SAS variables file:

Téléchargement des données

Enquête sur la couverture de l'assurance emploi, 2021 [Canada]

EXPLORER LES VARIABLES ↗

VOIR LES FICHIERS ↓

AJOUTER À MA LISTE



Résumé

L'enquête sur la couverture de l'assurance-emploi (ECAE) vise principalement à évaluer le rendement du régime d'assurance emploi, en déterminant le nombre de personnes protégées par le régime et la proportion de gens recevant des prestations de même qu'en cernant les groupes n'ayant pas accès à l'assurance emploi. Les données servent à mesurer la couverture de la population canadienne par l'assurance-emploi et le rôle que jouent les prestations d'assurance-emploi dans la contribution au revenu personnel et au revenu du ménage en période de chômage ou de sous-emploi. Les chômeurs, les personnes qui travaillent (p. ex. les prestataires qui ont un revenu) et les personnes classées inactives par l'Enquête sur la population active (EPA) font l'objet d'une analyse sur le sujet. Un nombre important de personnes des deux derniers groupes reçoivent aussi des prestations d'assurance-emploi. Les facteurs cités le plus souvent pour expliquer les écarts de couverture d'assurance-emploi sont les suivants : inadmissibilité à l'assurance-emploi, prestations épuisées, en période d'attente après une cessation d'emploi, ou aucune demande de prestation d'assurance-emploi. L'ampleur de ces facteurs et d'autres facteurs, ainsi que leurs liens avec les caractéristiques personnelles, les cycles saisonniers et économiques, et les régions du Canada peuvent être examinés à l'aide de la présente enquête pour améliorer notre compréhension des raisons pour lesquelles certains chômeurs ne reçoivent pas de prestations d'assurance-emploi. Les analystes seront en mesure d'observer les caractéristiques et la situation des gens non protégés par le régime d'assurance emploi et des personnes ayant épuisé leurs prestations, l'intensité avec laquelle les chômeurs font des démarches pour trouver un emploi, les attentes à l'égard d'un rappel au travail ainsi que le recours à des sources de revenu de remplacement. Les données de l'enquête concernant les prestations de maternité et les prestations parentales permettent de répondre aux questions sur le nombre de mères d'un enfant en bas âge qui

TELECHARGER DES FICHIERS

[Conditions D'accès](#)

Fichier de données	Enregistrements	Variable(s)
Ouvrir dans l'outil d'Exploration de Données	7080	65
Voir DDI-Codebook		

AUTRES MATÉRIAUX

Data Documentation :

[ECAE2021-FMGD_LvCd.pdf](#) ↓

Data Documentation :

[ECAE2021_GuE.pdf](#) ↓

Data in comma separated value format :

[EICAE-4428-F-2021_F1.csv](#) ↓

Data in STATA format :

[EICAE-4428-F-2021_F1.dta](#) ↓

Data in STATA7 format :

[EICAE-4428-F-2021_F1.dta](#) ↓

Data in STATA format :

[EICAE-4428-F-2021_F1.missRecode](#) ↓

Licences & Terms of Use

DOWNLOAD FILES

Access and Terms of Use

File

- [View In Data Explorer Tool](#)
- [View DDI-Codebook](#)

Terms of Use

Statistics Canada Open Licence

This licence is issued on behalf of Her Majesty the Queen in Right of Canada, as represented by the Minister for Statistics Canada ("Statistics Canada") to you (an individual or a legal entity that you are authorized to represent). The following are terms governing your use of the Information. Your use of any Information indicates your understanding and acceptance of the terms below. If you do not agree to these terms, you may not use the Information.

Statistics Canada may modify this licence at any time, and such modifications shall be effective immediately upon posting of the modified licence on the Statistics Canada website. Your use of the Information will be governed by the terms of the licence in force as of the date and time you accessed the Information.

Definitions

"Information" means the compilation of non-confidential results from any Statistics Canada activities, including data files, databases, public use microdata files, publications, tables, graphs, maps, reports and text for which Statistics Canada is the owner or a licensee of all intellectual property rights and made available to you in accordance with this licence, at cost or no cost, either on the Statistics Canada website or by other means as a result of a contract for goods or services.

"Value-added Products" means any products you have produced by adapting or incorporating the Information, in whole or in part, in accordance with this licence.

License Grant

Subject to this licence, Statistics Canada grants you a worldwide, royalty-free, non-exclusive licence to:

- use, reproduce, publish, freely distribute, or sell the Information;
- use, reproduce, publish, freely distribute, or sell Value-added Products; and,
- sublicense any or all such rights, under terms consistent with this licence.

In doing any of the above, you shall:

- reproduce the Information accurately;
- not use the Information in a way that suggests that Statistics Canada endorses you or your use of the Information;
- not misrepresent the Information or its source;
- use the Information in a manner that does not breach or infringe any applicable laws;

with the requirements set out in the Acknowledgment of Source clause; and individuals or entities who have received Value-added Products or reproductions of the Information from you pursuant to this licence will not have their licences terminated provided they remain in full compliance with those licences.

Survival

All obligations which expressly or by their nature survive termination of this licence shall continue in full force and effect. For greater clarity, and without limiting the generality of the foregoing, the following provisions survive expiration or termination of this licence: Acknowledgment of Source, and No warranty and no Liability.

Applicable Law

This licence is governed by the laws of the province of Ontario and applicable laws of Canada. Legal proceedings related to this licence may only be brought in the courts of Ontario or the Federal Court of Canada.

Agree

Licence agreement click-thru

Les conditions d'utilisation

TELECHARGER DES FICHIERS

[Conditions D'accès](#)

Fichier de données

[Ouvrir dans l'outil d'Exploration de Données](#)

[Voir DDI-Codebook](#)

Terms of Use

Statistics Canada Open Licence

This licence is issued on behalf of Her Majesty the Queen in Right of Canada, as represented by the Minister for Statistics Canada ("Statistics Canada") to you (an individual or a legal entity that you are authorized to represent).

The following are terms governing your use of the Information. Your use of any Information indicates your understanding and acceptance of the terms below. If you do not agree to these terms, you may not use the Information.

Statistics Canada may modify this licence at any time, and such modifications shall be effective immediately upon posting of the modified licence on the Statistics Canada website. Your use of the Information will be governed by the terms of the licence in force as of the date and time you accessed the Information.

Definitions

"Information" means the compilation of non-confidential results from any Statistics Canada activities, including data files, databases, public use microdata files, publications, tables, graphs, maps, reports and text for which Statistics Canada is the owner or a licensee of all intellectual property rights and made available to you in accordance with this licence, at cost or no cost, either on the Statistics Canada website or by other means as a result of a contract for goods or services.

"Value-added Products" means any products you have produced by adapting or incorporating the Information, in whole or in part, in accordance with this licence.

Licence Grant

Subject to this licence, Statistics Canada grants you a worldwide, royalty-free, non-exclusive licence to:

- use, reproduce, publish, freely distribute, or sell the Information;
 - use, reproduce, publish, freely distribute, or sell Value-added Products; and,
 - sublicence any or all such rights, under terms consistent with this licence.
- In doing any of the above, you shall:
- reproduce the Information accurately;
 - not use the Information in a way that suggests that Statistics Canada endorses you or your use of the Information;
 - not misrepresent the Information or its source;
 - use the Information in a manner that does not breach or infringe any applicable laws;

with the requirements set out in the Acknowledgment of Source clause; and individuals or entities who have received Value-added Products or reproductions of the Information from you pursuant to this licence will not have their licences terminated provided they remain in full compliance with those licences.

Survival

All obligations which expressly or by their nature survive termination of this licence shall continue in full force and effect. For greater clarity, and without limiting the generality of the foregoing, the following provisions survive expiration or termination of this licence: Acknowledgment of Source, and No warranty and no Liability.

Applicable Law

This licence is governed by the laws of the province of Ontario and applicable laws of Canada. Legal proceedings related to this licence may only be brought in the courts of Ontario or the Federal Court of Canada.

À accepter en
cliquant ici

[Agree](#)

Citing data

- Standard data citation with DOI for linking
- 'My List' feature for saving results
- Export and email list of citations

Citation: Producer, Year of Production. "Title, Year". DOI (Access URL). Repository Name, Version Statement.

My List

Showing 2 items

[Canadian Tobacco and Nicotine Survey, 2021](#)

Statistics Canada, 2023, "Canadian Tobacco and Nicotine Survey, 2021",
<https://doi.org/10.5072/FK2/ZHT5KX>, Borealis, V1, UNF:6:i5CjFBAeehXcIm89HK6dpA==
[fileUNF]

[Employment Insurance Coverage Survey, 2021 \[Canada\]](#)

Labour Statistics Division, 2023, "Employment Insurance Coverage Survey, 2021 [Canada]",
<https://doi.org/10.5072/FK2/TTRIBT>, Borealis, V1, UNF:6:QUEzj6HFqsjnX706WrMLdQ==
[fileUNF]

CLEAR THIS LIST?

Export Citations

Save list as:

TXT

HTML

RIS

Email your list:

Enter your email address

SEND

Citation des données

- Citation de données normalisée avec DOI
- “Ma liste” pour enregistrer les résultats
- Exportation et envoi par courriel des citations

Citation : Producteur, Année de production. “Titre, Année”. DOI (URL). Nom du dépôt, Énoncé de version.



The screenshot shows a web interface titled "Ma Liste" with the subtitle "Affichant 2 articles". On the right side, there is a pink-bordered button labeled "Exporter les citations". Below it, under the heading "Télécharger la liste en format :", there are three input fields for "TXT", "HTML", and "RIS". Further down, under "Envoyer la liste par courriel :", there are two input fields: "Entrez votre adresse email" and "SOUMETTRE". At the bottom left, there is a blue button labeled "EFFACER TOUTE LA LISTE?".

Ma Liste
Affichant 2 articles

[Enquête canadienne sur le tabac et la nicotine 2021](#) ⓘ

Statistique Canada, 2023, "Enquête canadienne sur le tabac et la nicotine 2021",
<https://doi.org/10.5072/FK2/SODZT5>, Borealis, V1, UNF:6:15CjFBAeehXclm89HK6dpA== [fileUNF]

[Enquête sur la couverture de l'assurance emploi, 2021 \[Canada\]](#) ⓘ

Division de la statistique du travail (DS1), 2023, "Enquête sur la couverture de l'assurance emploi, 2021 [Canada]", <https://doi.org/10.5072/FK2/RG5151>, Borealis, V1, UNF:6:QUEzj6HFqsjnX706WrMldQ== [fileUNF]

Exporter les citations

Télécharger la liste en format :

TXT

HTML

RIS

Envoyer la liste par courriel :


Entrez votre adresse email

SOUMETTRE

EFFACER TOUTE LA LISTE?

Odesi Markit Program

- **Markit Program**
 - Since 2010, an OCUL funded program to hire and train students to provide curation and “markup” of datasets at local institutions
- **2023 Markit! Participants**
 - Queen’s
 - Toronto
 - McMaster
 - Scholars Portal
- **To Markup**
 - Each school signs up for any new or updated datasets for deposit
 - Loading is tracked in a Google spreadsheet



Le programme Markit!

- **Le Programme Markit**
 - Dès 2010, OCUL a créé ce programme afin de subventionner des universités pour embaucher des étudiant qui administrent les métadonnées les enquêtes et qui publieront ces derniers.
- **Participant au programme de 2023**
 - L'université Queen's
 - L'université de Toronto
 - L'université McMaster
 - Scholars Portal
- **Markit/Markup**
 - Chaque participant s'assigne un nouveau ensemble de données ou des mises à jour à publié dans Boréal.
 - Le suivi et la gestion des nouveaux ensemble de données
 - Effectuer à l'aide d'une feuille de calcul Google



Guides & Support

To support the Markit Program and user community, several guides and documentation are provided:

- *New updated* User Guide
 - [Draft User Guide](#) [English only, .docx format]
 - Updates will be added to [current User Guide](#) (coming soon)
- Odesi Data Deposit Guide (coming soon)
- Odesi Metadata Best Practices (coming soon)
 - See previous version BPD 3.0 [English](#) & [French](#)
- Community support
 - Help list-serv: odesi-help@scholarsportal.info
 - Send questions, user questions, corrections
 - Markit Supervisors Listserv and committee meetings

Manuel d'utilisation & Nous rejoindre

- **Nouveau guide** d'utilisateur
 - [Guide d'utilisateur](#) (version brouillon en anglais, format MS Word)
 - Les mises à jour seront ajoutées au [Guide de l'Utilisateur](#) actuel
- Guide de Dépôt de Données Odesi (bientôt disponible)
- Meilleures Pratiques en Métadonnées Odesi (bientôt disponible)
 - Consultez la version précédente Document des Meilleurs Pratiques 3.0 en [anglais](#) et en [français](#)
- Liste de diffusion et Contact
 - Liste de diffusion : odesi-help@scholarsportal.info
 - Envoyez vos questions, ceux de vos chercheurs ou/et corrections à apporter au site (coquilles, traductions...)
 - Liste de diffusion des superviseurs du programme Markit

Open Discovery in Library Catalogue

- Lunaris (via CDI knowledge base)
 - Once a month harvested to Lunaris, nightly to CDI
 - Contains all data collections including Borealis, Open Government, FRDR, and more
- OCUL Omni/Primo/Alma
 - Direct to Omni/Primo/Alma via OAI endpoint (Borealis)
- (To be explored further) Odesi (via CDI knowledge base)
 - Direct to CDI, need to have a conversation with rep (in progress)
- Open discovery on the WWW
 - Google Search
 - DataCite - Google Dataset search

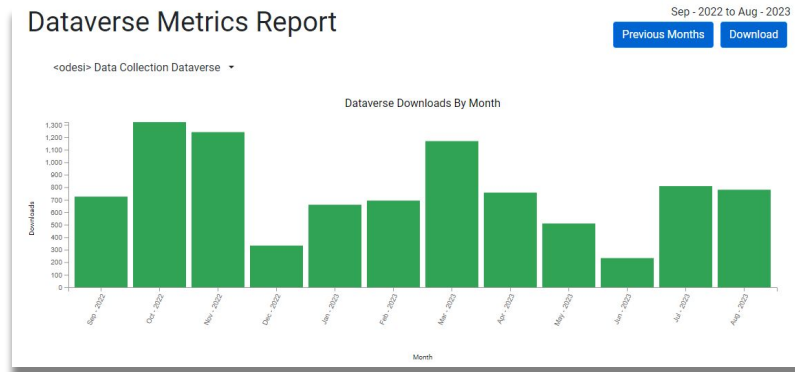


Open Discovery dans votre catalogue

- Lunaris (via la base de connaissances CDI)
 - Une fois par mois mise à jour dans Lunaris, et une fois par jour dans le CDI
 - Contient toutes les collections de données, y compris Borealis, Open Government, FRDR, et plus encore
- OCUL Omni/Primo/Alma
 - Accès direct à Omni/Primo/Alma via le point d'accès OAI-PMH (Borealis)
- Odesi - via la base de connaissances CDI
 - Accès direct à CDI, nécessite une discussion avec le représentant (en cours)
- Open Discovery sur le web
 - Moteur de Recherche (Google, Bing...)
 - DataCite - Référentiel d'ensemble de donnée (Google)

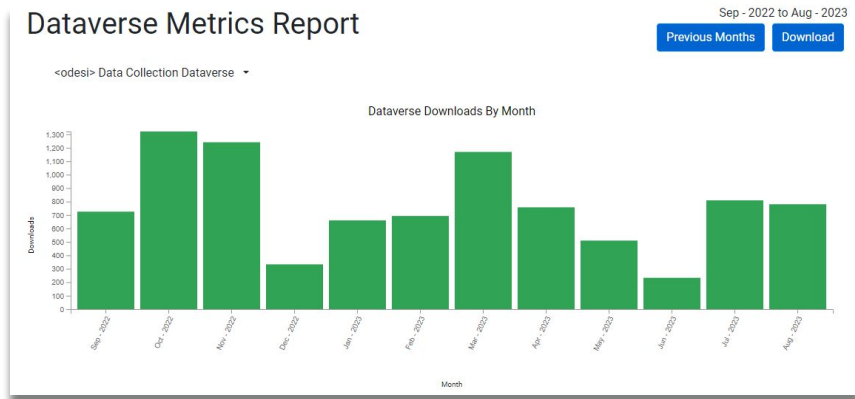
Odesi Open Metrics

- Open [Odesi Metrics Report](#) will be provided through Borealis
 - Updated monthly
 - Downloadable in Excel spreadsheet format
- Borealis Metrics include:
 - Downloads by dataset
 - Collection coverage by file type
- Web Analytics Metrics (coming soon)
 - Odesi search site
 - User traffic by region
 - Searches, views, downloads, etc.
 - Data Explorer metrics
 - Exploration, subsetting, cross tabulations, etc.



Le rapport de l'utilisation d'Odesi

- Le rapport d'analyse de l'utilisation d'Odesi est accessible via Borealis
 - Le rapport est "ouverte" - accessible à tous
 - Le rapport est offert en anglais uniquement
 - Mis à jour mensuellement
 - Données téléchargeable au format MS Excel
- Le rapport contient :
 - Téléchargements par ensemble de données
 - Couverture de collection par type de fichier
- Analyse des événements
 - Moteur de recherche Odesi
 - L'utilisation par région
 - Recherches, visites,, téléchargements, etc.
 - l'Explorateur de Données
 - Exploration, création de sous-ensembles, tabulations croisées, etc.



Future directions

- Expanded features in Borealis
 - Variable metadata & DDI support
 - Tabular data ingest improvements
 - Data Explorer improvements
 - And more!
- New integrations and features
 - Possible new data import and export options (e.g. APIs)
 - Data analysis tools including R and Ask Dataverse (AI & machine learning tool)
 - Data linking and publications
 - Digital preservation

Results page 1 of 3
Showing 1 to 20 of 46 results in 0.01659 seconds for the query:
((odes1))

Social and economic capital as effect modifiers of the association between psychosocial stress and oral health Downloaded 2

Abby L. J. Hensei^{ORCID}, Noha Gomaa^{ORCID}
May 2023, 18(5) - PLOS ONE

Objectives To assess the extent of the association of psychosocial stress with oral health in an Ontario population stratified by age groups, and whether any association is modified by indicators of social and economic capital. Methods We retrieved data of 21,320 Ontario adults, aged 30–74 years ...

PDF Download EPUB HTML Open Access

The impact of prescription drug insurance on cost related non-adherence to medications in Canada: A Heckman sample selection approach +

Qi Zhang^{ORCID}, Audrey Laporte^{ORCID}
August 2023, 18(8) - PLOS ONE

Unlike some other high-income countries, Canada does not provide universal prescription drug coverage. The various extent of coverage may left some Canadians vulnerable to cost-related non-adherence (CRNA) to medications. Using data from the 2015 national cycle of the Canadian Community Health Survey, we examine...

PDF Download EPUB HTML Open Access

Shock and awe or incentive-compatible harm +

Limit your search:
Keywords
Canada
research data management
big data
COVID-19
digital preservation
library administration
library organization
Odesa
RDM
research
research data repository
research grants - government po
scholarly communication
trusted digital repository
Ukraine
Abuse
academic libraries
accessibility
Access to vision care
Adverse childhood experiences
âge de la retraite
aging

Tableau de bord - Objectif

- Ajout de nouvelles fonctionnalités dans Boréalix
 - Les variables et prise en charge du standard DDI
 - Améliorer la gestion de données tabulaires
 - Améliorer l'Outil d'Exploration de données
 - Et d'autres fonctionnalités...
- Nouveaux ajout (global)
 - Possibilité de nouvelles options d'importation et d'exportation de données (par exemple, des API)
 - Outils d'analyse de données, y compris R et Ask Dataverse (outil d'IA et d'apprentissage automatique)
 - Conservation numérique

Résultats de la recherche 1 de 3

Affiche les résultats 1 à 20 sur un total d'environ 46 résultats en 0.00525 secondes pour la requête :
((odes1))

Social and economic capital as effect modifiers of the association between psychosocial stress and oral health Téléchargé 2

Abby L. J. Hensel, Noha Gomaa
Mai 2023, 18(5) - PLOS ONE

Objectives To assess the extent of the association of psychosocial stress with oral health in an Ontario population stratified by age groups, and whether any association is modified by indicators of social and economic capital. Methods We retrieved data of 21,320 Ontario adults, aged 30-74 years ...

Télécharger le PDF EPUB HTML Libre accès

The impact of prescription drug insurance on cost related non-adherence to medications in Canada: A Heckman sample selection approach Téléchargé 2

Qi Zhang, Audrey Laporte
Août 2023, 18(8) - PLOS ONE

Unlike some other high-income countries, Canada does not provide universal prescription drug coverage. The various extent of coverage may left some Canadians vulnerable to cost-related non-adherence (CRNA) to medications. Using data from the 2015 national cycle of the Canadian Community Health Survey, we examine...

Télécharger le PDF EPUB HTML Libre accès

Shock and awe or incentive-compatible harm Téléchargé 2

Canada

research data management
big data
COVID-19
digital preservation
library administration
library organization
Odesa
RDM
research
research data repository
research grants – government policy
scholarly communication
trusted digital repository
Ukraine
Abuse
academic libraries
accessibility
Access to vision care
Adverse childhood experiences
âge de la retraite
aging

Q&A (any questions?) / Période des questions et des réponses

- Odesi Background
 - Migration to Borealis
 - Beta release update
 - Searching & Browsing
 - Exploration & Analysis (Data Explorer)
 - Subsetting & Downloading
 - Citing Data
 - Curation & Markit Program
 - Open Discovery
 - Odesi Open Metrics
 - Future Directions
 - Q&A
- L'historique d'Odesi
 - Migration vers Boréalisis
 - Le lancement de la version Bêta
 - Recherche
 - Outils d'exploration et d'analyse
 - Sous-ensemble de données & Téléchargement
 - Citer nos données
 - La curation et le program Markit!
 - Open Discovery
 - Rapport et analytique d'Odesi
 - Avenir et planification
 - Période de questions

Contact us / Nous rejoindre

Contact us / Nous rejoindre

odesi@scholarsportal.info